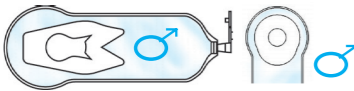





# Urinocol® Pediatrisk Prematur

## Urinocol Pediatrisk, beställningsinformation

		Referens	Styck/box
 Steril öppen pediatriskpåse	Pojke	227546M	50
	Flicka	227566M	50
 Steril stängd pediatriskpåse	Pojke	227550M	100
	Pojke	227549M	20
	Flicka	227560M	100
	Flicka	227559M	20

## Urinocol Prematur, beställningsinformation

		Vikt	Referens	Styck/box
 Sterila prematura påsar	Standard	1200-2500 g	227571	50
	Mini	1200 g	227570	50
 Sterila prematura påsar (med förlägningslang)	Standard	1200-2500 g	227573	50
	Mini	1200 g	227572	50



# Urinocol®

Letar ni efter anpassade lösningar?



Pediatriska urinpåsar för pojkar och flickor


# Urinocol® Prematur



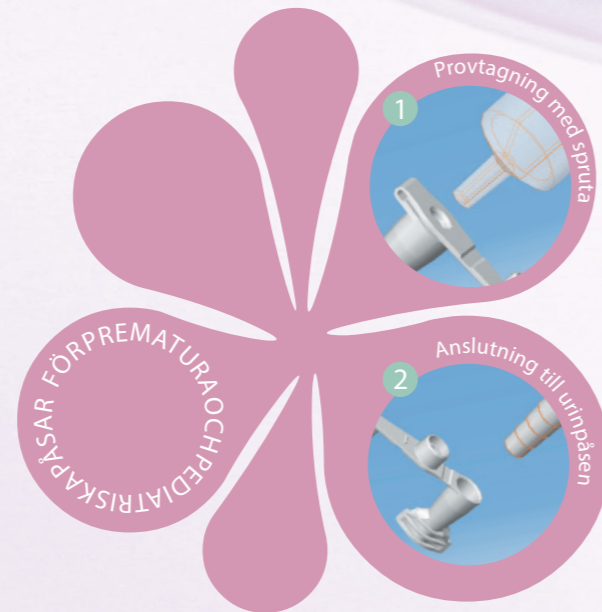
För baby från  
1200 g to 2500 g  
Urinpåsar till  
prematura barn

- 2 storlekar: Mini och standard beroende på barnets vikt.

« Fallskärm » form  
för att hålla påsen  
bättre på plats.



Med förlängnings slang:  
anslutning till urinpåsen  
anpassade för inkubator.



# Urinocol® Pediatrik



För baby > 2 500 g

- Häfta med hög hudtolerans - lätt att sätta fast och ta bort.
- Transparent: för permanent visuell inspektion av urinen.
- Material: LDPE, PE-skum, EVA



Anatomiskt  
utformad klisterplatta



Anatomiskt utformad  
häftplatta för pojke  
eller flicka.



UTAN DRÄNAGE

Sluten påse

- Urinpåse för biokemisk, cytologisk eller bakterologiskt test.



MED DRÄNAGE

Öppen påse

- För uppsamling och diures.

# Urinocol® Pediatrik

Applicering steg för steg för flicka:

- Välj rätt storlek! Säkerställ att påsen stämmer för vikten på barnet.
- Hudförberedelser: torr och fri från oljekomponenter.
- Följ appliceringsproceduren.



Ta bort och kassera den centrala delen av häftan. Avlägsna därefter den undre/ nedre delen av pappershäftan.



Applicera försiktigt med lite tryck nedom barnets penis eller vulva.



Ta bort den främre delen av pappershäftan.



Applicera genom försiktigt tryck kring barnets penis eller vulva.