

Prontosan®

För spolning och upprensning av sår med biofilm

Bruksanvisning

Egenskaper:

- Löser upp och avlägsnar biofilm, cellrester, fibrinbeläggning, nekrotisk vävnad mm
- Skyddar granulationsvävnad och epitelisering
- Förebygger infektion
- Säkerställer en sårmiljö som främjar sårhäkning
- Reducerar snabbt lukt och är smärtfri för patienten
- Kan användas med samtliga förband på marknaden
- Ekonomisk fördelaktig då sårbehandlingstiden väsentligt reduceras
- Prontosan är hållbart i upp till 8 veckor efter bruten förpackning
- För upprepat och långvarigt bruk

Indikation:

- För avlägsning av biofilm i svårårläta sår, akuta sår, I och II gradens brännskador, strålskadad hud samt kemiskt orsakade sår. Prontosan gel X kan även användas till III och IV gradens brännskador
- För att reducera risken för infektion i såret
- För att lossa förband som fastnat i såret

Produktbeskrivning:

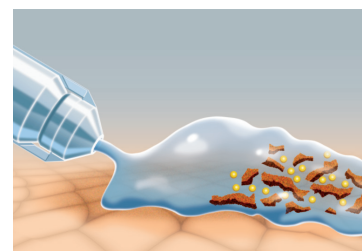
- Luktfri, steril, bruksklar lösning bestående av Polihexanid och Betain
- Dermatologiskt oskadlig
- Hög vävnadstolerans, även hos allergiker
- CE-märkt, Klass III – medicinteknisk produkt



Wound Bed Preparation med Prontosan®

Optimal förberedelse

Såret spolras kortvarigt med Prontosan Sårspolvätska för att ta bort lösa beläggningar. Dränk sedan in en kompress med Prontosan Sårspollösning och låt den ligga över såret i 10–15 minuter. Därmed bryts ytspänningen i biofilmen, så att upprensningen blir mer effektiv. Avsluta med att torka av såret med en kompress. Om det gamla bandaget sitter fast i såret, vät förbandet och låt det verka ett ögonblick.

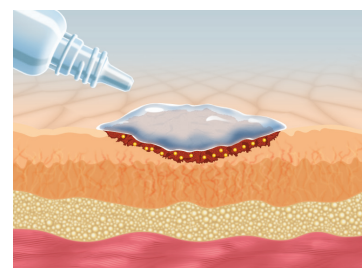


Tensiden Betain i Prontosan® Sårspolvätska bidrar till en effektiv upprensning.

Bäst effekt ses i kombination med efterföljande användning av Prontosan Sårgel / Gel X

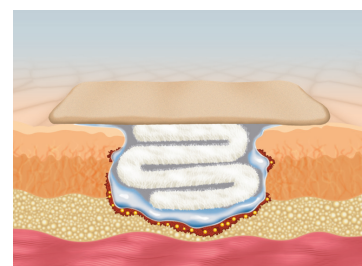
Behandling av ytliga sår med gel X

Efter spolningen samt behandling med indränkt kompress appliceras Prontosan gel X. Applicera därefter det vanliga förbandet. Sårrets yta bör alltid vara täckt med ett lager gel X.



Behandling av djupa sår med sårgel

Efter spolning med spolvätskan så skall den belagda ytan i det djupa såret täckas med ett ordentligt lager sårgel. Därefter bandageras såret som vanligt. Lokala rutiner och val av förband bestämmer då byte skall ske.



Sortimentsöversikt

Artikelnr	Produktnamn	Förpackning
400 484	Prontosan® sårspolvätska, engångsampull 40 ml	24 x 40 ml
400 415	Prontosan® sårspolvätska, flaska 350 ml	10 x 350 ml
400 446	Prontosan® sårspolvätska, flaska 1000 ml (med upphängningsanordning i botten)	10 x 1000 ml
400 240	Prontosan® sårspolvätska, flaska 1000 ml (med upphängningsanordning i botten) + adapter	10 x 1000 ml + 10 adapter
400 567	Prontosan® wound spray, 75 ml	20 x 75 ml
400 515	Prontosan® sårgel 30 ml	20 x 30 ml
400 517	Prontosan® gel X, tub 50 gr	20 x 50 gr
400 508	Prontosan® gel X, tub 250 gr	20 x 250 gr

B | BRAUN
SHARING EXPERTISE

B. Braun Medical AB
Box 110
182 12 Danderyd
Tfn 08-634 34 00
Fax: 08-634 34 34
mail: info.sverige@bbraun.com
www.bbraun.se